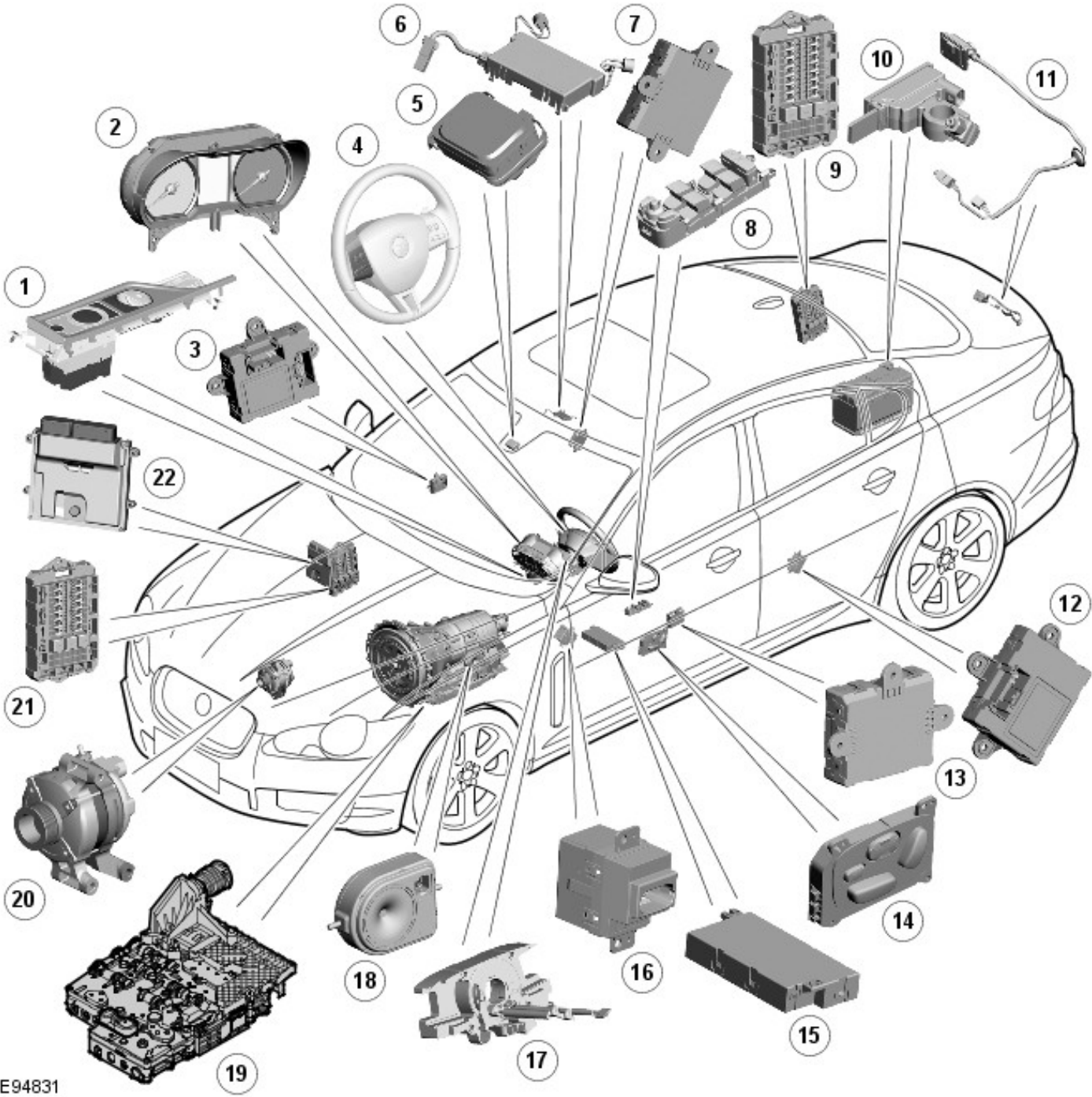


多功能电子模块 - 模块控制功能 - 部件位置
说明和操作

部件位置 - LIN总线（第1/2页）



E94831

项目 说明

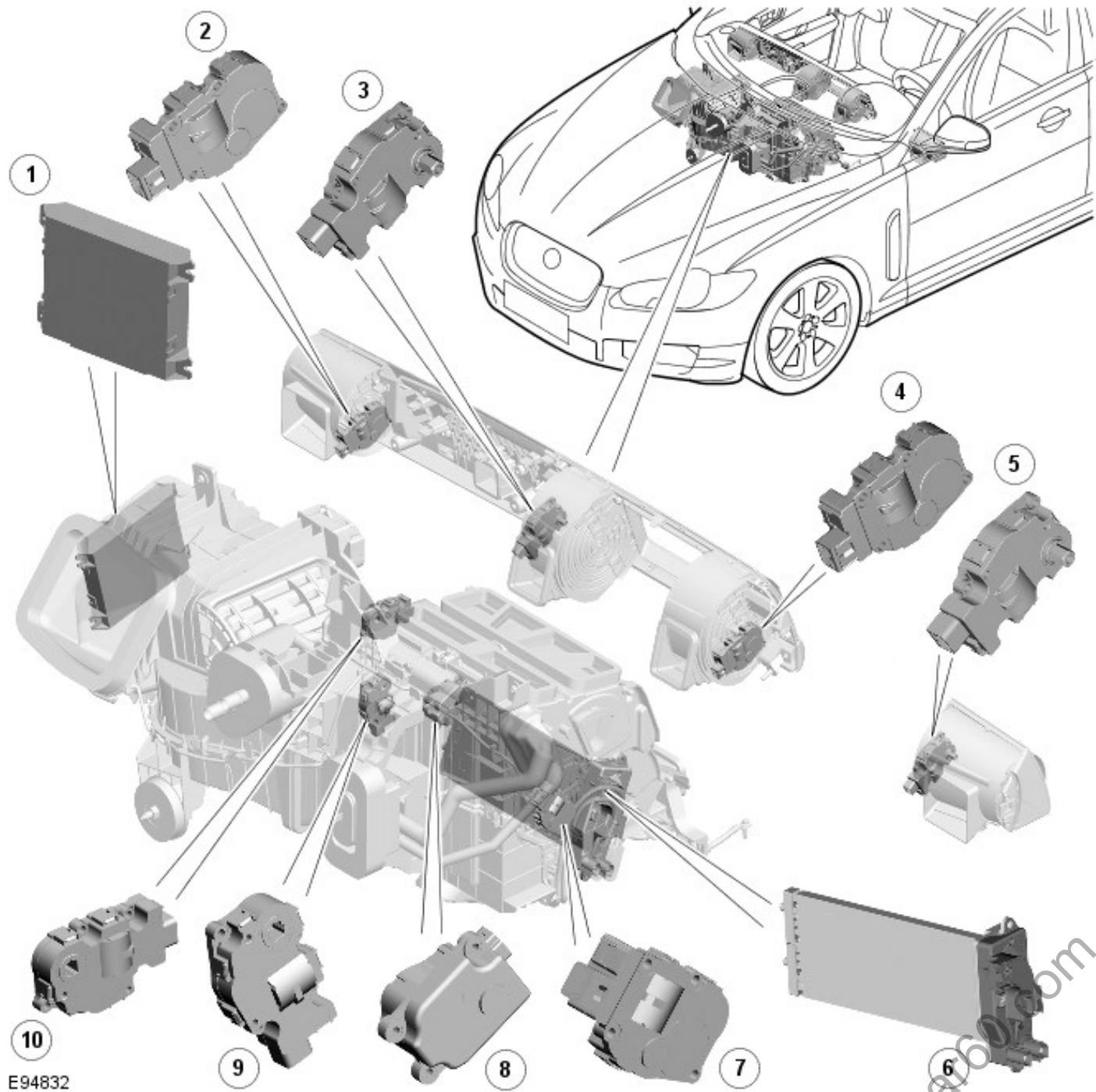
注意： LHD (left-hand drive) 图示车辆

- 1 电子变速器变速杆
- 2 仪表组
- 3 乘员门模块
- 4 方向盘开关
- 5 雨水/光传感器
- 6 入侵检测模块
- 7 乘员侧后车门模块
- 8 驾驶员车门开关
- 9 RJB (rear junction box)
- 10 电池监控系统模块

www.car60.com

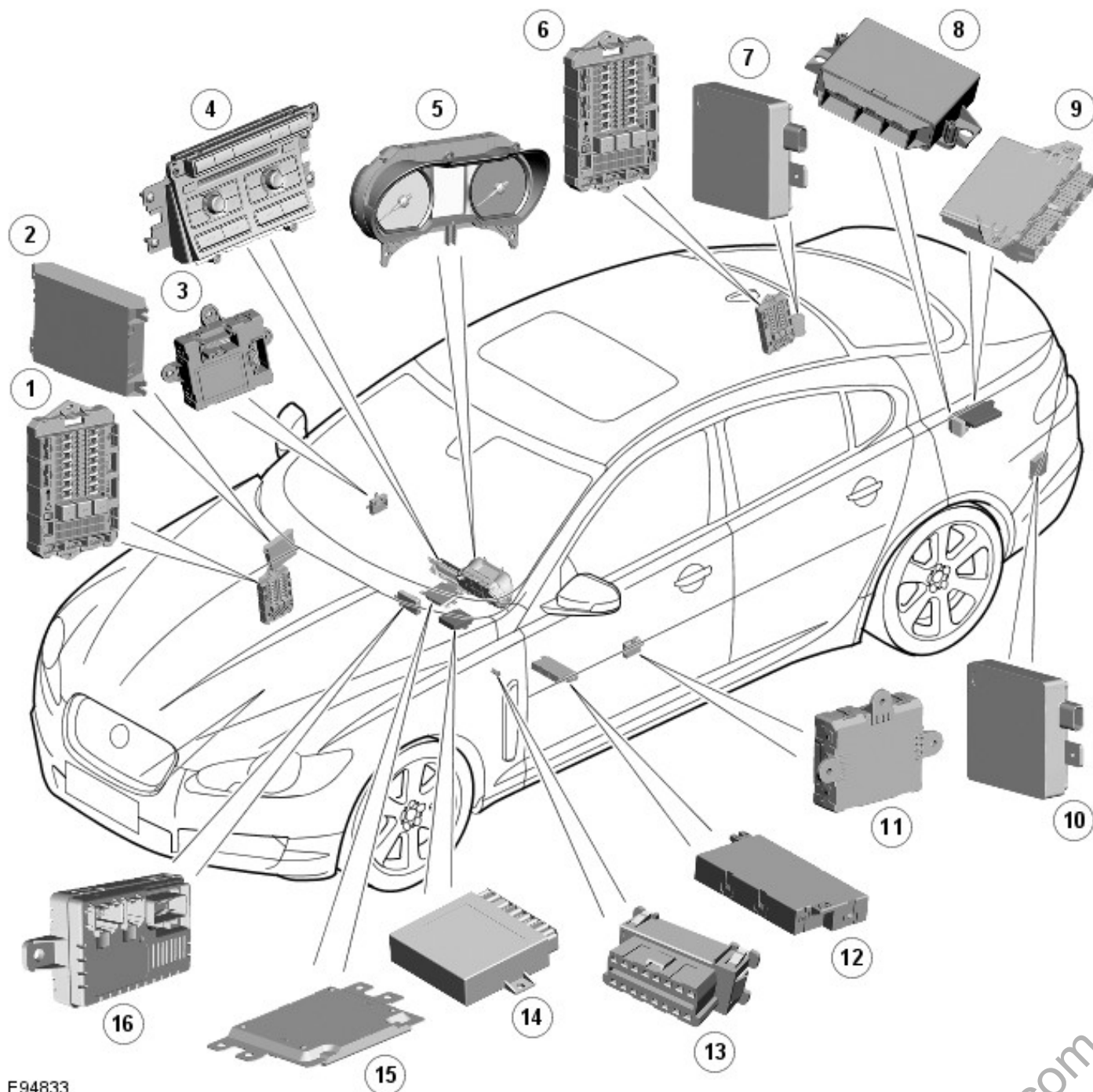
- 11 后视照相机
- 12 驾驶员侧后车门模块
- 13 驾驶员车门模块
- 14 驾驶员座椅开关
- 15 驾驶员座椅模块
- 16 起动控制模块
- 17 时钟弹簧
- 18 蓄电池供电发声器
- 19 TCM (transmission control module)
- 20 发电机
- 21 CJB (central junction box)
- 22 ECM (engine control module)

部件位置 - LIN总线（第2/2页）



| 项目 | 说明 |
|----|--|
| 1 | ATC (automatic temperature control) 模块 |

- 2 RH (right-hand) 外部面部高度通风口
 - 3 RH 内部面部高度通风口
 - 4 LH (left-hand) 内部面部高度通风口
 - 5 LH 外部面部高度通风口
 - 6 电子中间加热器
 - 7 步进电机 - LH温度混合
 - 8 步进电机 - 挡风玻璃除霜
 - 9 步进电机 - RH温度混合
 - 10 步进电机 - 面部/脚部
- 部件位置 - 中速CAN总线



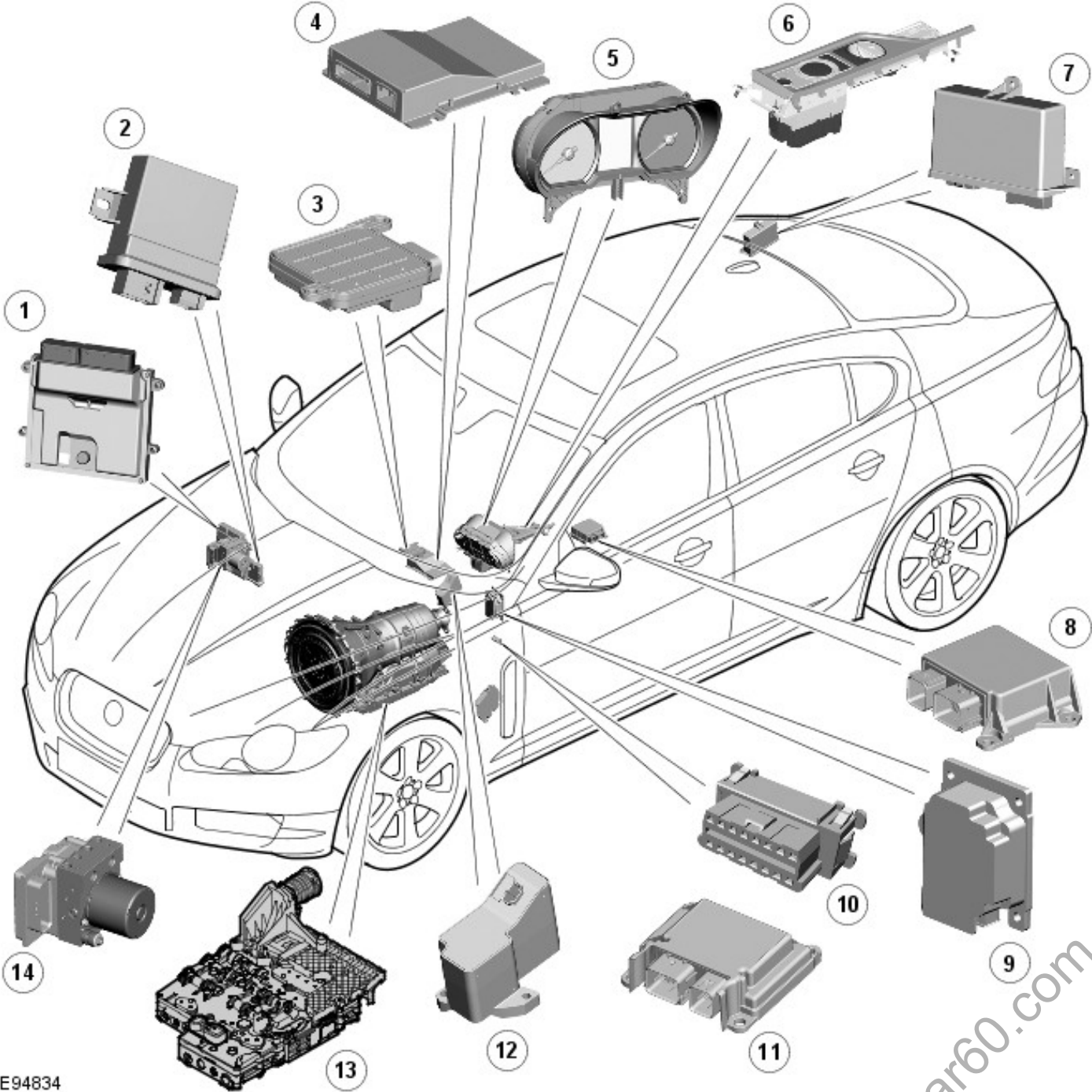
E94833

项目 说明

注意: LHD 图示车辆

- 1 CJB
- 2 ATC 模块
- 3 乘员门模块
- 4 音响系统控制板

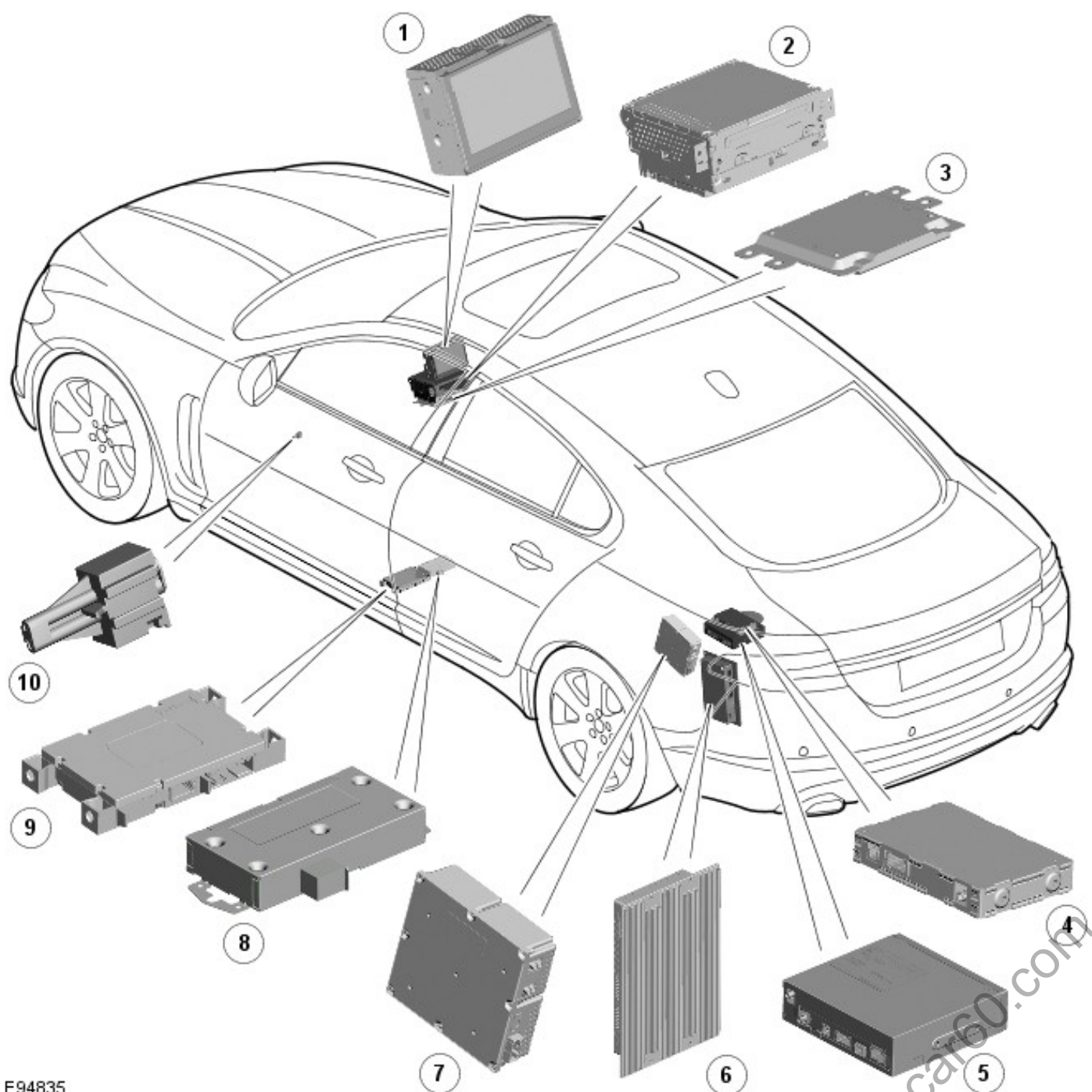
- 5 仪表组
 - 6 RJB
 - 7 RH 盲点监控模块
 - 8 驻车助手模块
 - 9 无钥匙车辆模块
 - 10 LH 盲点监控模块
 - 11 驾驶员车门模块
 - 12 驾驶员座椅模块
 - 13 诊断插座
 - 14 轮胎压力监控系统(TPMS)控制模块
 - 15 娱乐设备系统控制模块
 - 16 空调座椅模块
- 部件位置 - 高速CAN总线



E94834

- 项目 说明
- 注意: LHD 图示车辆
- 1 ECM - V8如图所示

- 2 头灯调平控制模块
 - 3 乘员分类系统控制模块
 - 4 自适应式减振控制模块
 - 5 仪表组
 - 6 电子变速器变速杆
 - 7 电子驻车制动器(EPB)模块
 - 8 **RCM (restraints control module)**
 - 9 自适应速度控制模块
 - 10 诊断插座
 - 11 行人保护控制模块
 - 12 电动转向柱锁
 - 13 **TCM**
 - 14 **ABS (anti-lock brake system)** 模块
- 部件位置 - MOST



E94835

项目 说明

注意: **LHD** 图示车辆

- 1 触摸显示屏(TSD)
- 2 集成语音模块
- 3 娱乐设备系统控制模块
- 4 数字音响播放(DAB)/卫星数字音频无线电系统(SDARS)
- 5 多媒体模块
- 6 音频系统放大器
- 7 电视(TV)调谐器
- 8 便携式音响接口
- 9 蓝牙电话模块
- 10 软件下载插座